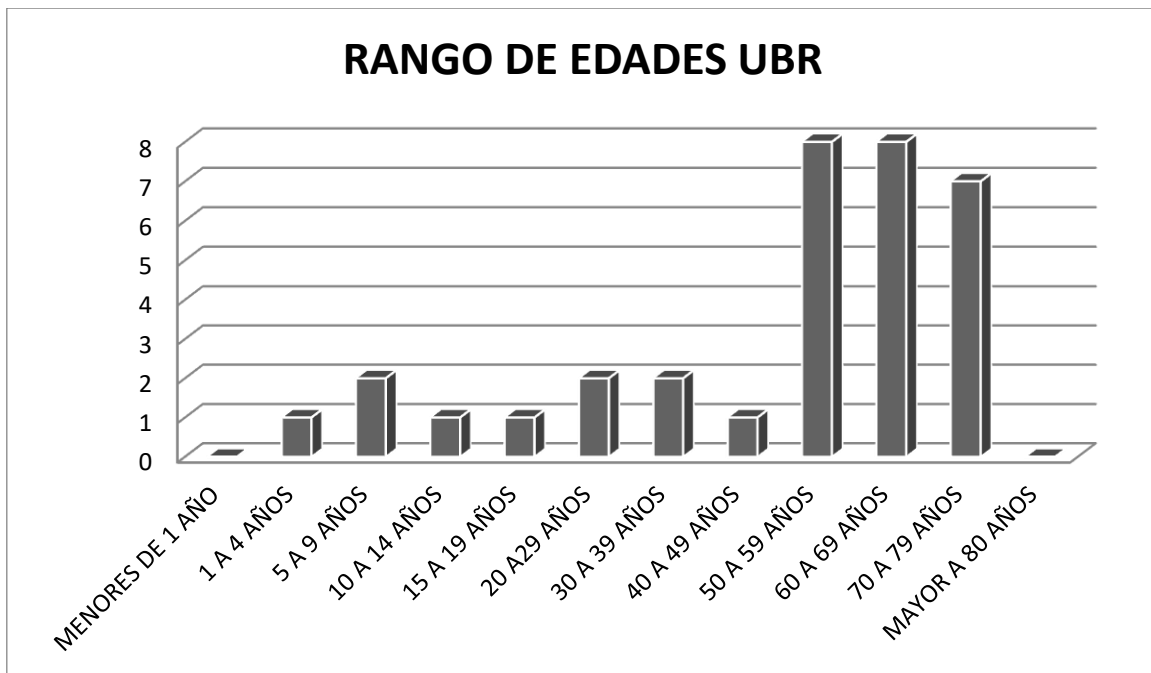


## Artículo 8, Fracción VI inciso n)

### ESTADÍSTICAS ENERO 2022

En la siguiente tabla se muestran los distintos rangos de edades atendidos durante el mes de Enero 2022, en el área de UBR (Unidad Básica de Rehabilitación).

RANGO DE EDADES UBR	
MENOR A 1 AÑO	0
1 A 4 AÑOS	1
5 A 9 AÑOS	2
10 A 14 AÑOS	1
15 A 19 AÑOS	1
20 A 29 AÑOS	2
30 A 39 AÑOS	2
40 A 49 AÑOS	1
50 A 59 AÑOS	8
60 A 69 AÑOS	8
70 A 79 AÑOS	7
MAYORES DE 80 AÑOS	0

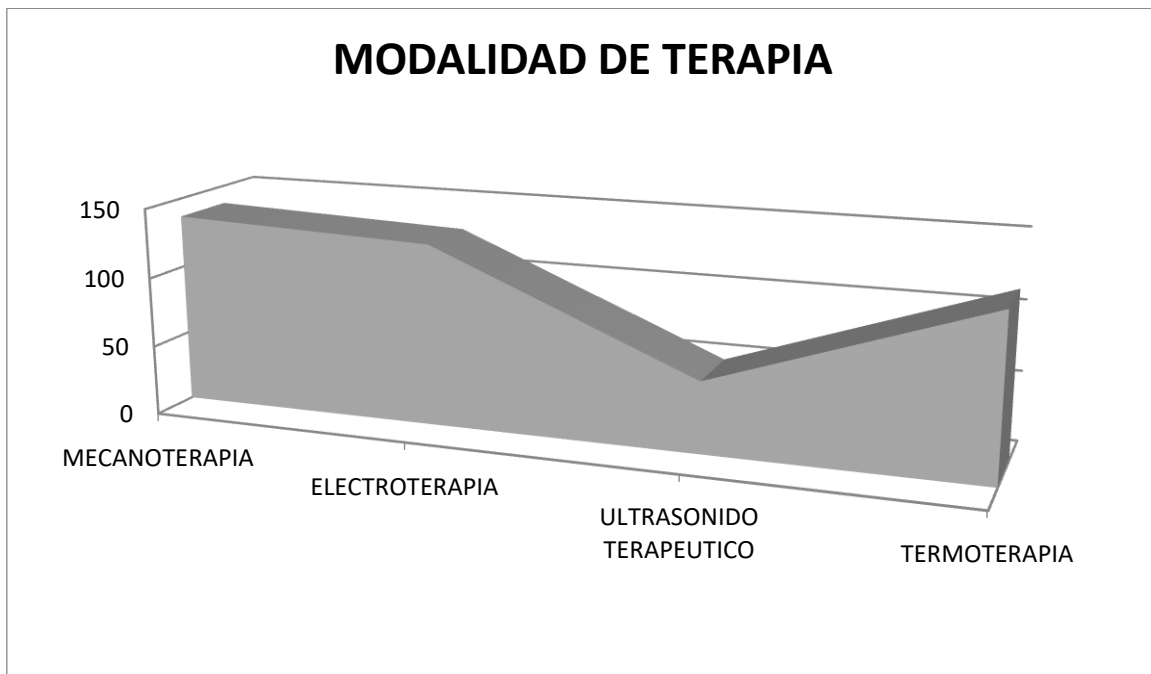


**C. Erika Yolanda Sanabria Fletes. Encargada de UBR.**

## MODALIDAD DE TERAPIA

En la siguiente tabla se muestran las modalidades de terapia más empleadas para terapia física.

MODALIDAD DE TERAPIA MENSUALES	
MECANOTERAPIA	137
ELECTROTERAPIA	130
ULTRASONIDO TERAPEUTICO	51
TERMOTARAPIA	117

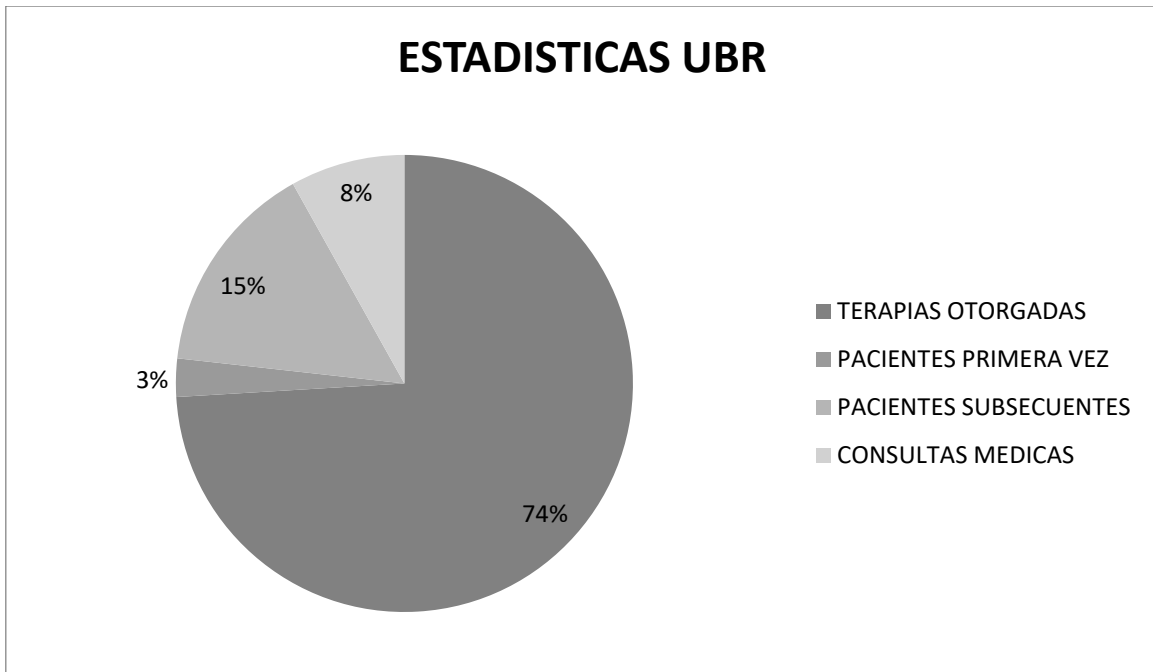


## ESTADISTICAS UBR

El área de UBR (Unidad Básica de Rehabilitación Física), en el mes de Enero de 2022 se otorgaron 137 sesiones, contando con 28 pacientes subsecuentes, y 5 pacientes ingresados por primera vez a terapia física, llevando a cabo 15 consultas médicas realizadas por un médico especialista, para su valoración e ingreso de pacientes.

**C. Erika Yolanda Sanabria Fletes. Encargada de UBR.**

<b>ESTADISTICAS UBR</b>	
TERAPIAS OTORGADAS	<b>137</b>
PACIENTES DE PRIMERA VEZ	<b>5</b>
PACIENTES SUBSECUENTES	<b>28</b>
CONSULTAS MEDICAS	<b>15</b>



**A T E N T A M E N T E**

---

**C. Erika Yolanda Sanabria Fletes. Encargada de UBR.**